



Hochschule Bremen - EvaSys

Sehr geehrter Herr

Prof. Dr. Peter Schmidt (PERSÖNLICH)

Auswertungsbericht Ihrer Lehrveranstaltung(en) aus dem Sommersemester 2009

Sie erhalten hier die Ergebnisse der automatisierten Auswertung der Lehrveranstaltungsevaluation zur Veranstaltung Quantitative Methoden (M2)

Fragebogen Typ Eva_5:

Der zuerst angegebene Globalindikator setzt sich aus folgenden Skalen des Fragebogens zusammen:

- Organisation, Lernziele, Didaktik / Methodik der Lehrveranstaltung, Betreuung
- Eigenes Lernverhalten, Arbeitsbelastung
- Gesamtbewertung

Als nächstes werden die einzelnen Mittelwerte der oben genannten Skalen aufgeführt. Neben dem arithmetischen Mittel und der Standardabweichung erfolgt auch der Ausweis des messtheoretisch korrekteren Medians (50 % - Marke der Wertungen) und der Quartile (Marke der unteren und oberen 25 % der Wertungen).

Im zweiten Teil des Auswertungsberichts werden die Mittelwerte aller einzelnen Fragen aufgelistet und in Histogrammform dargestellt.


Im Anschluss daran finden Sie Präsentationsvorlagen, die als eine Grundlage zur Diskussion mit Ihren Studierenden dienen können.

Im letzten Teil sind - falls abgegeben - studentische Kommentare aufgelistet, die weder redigiert noch gekürzt wurden.

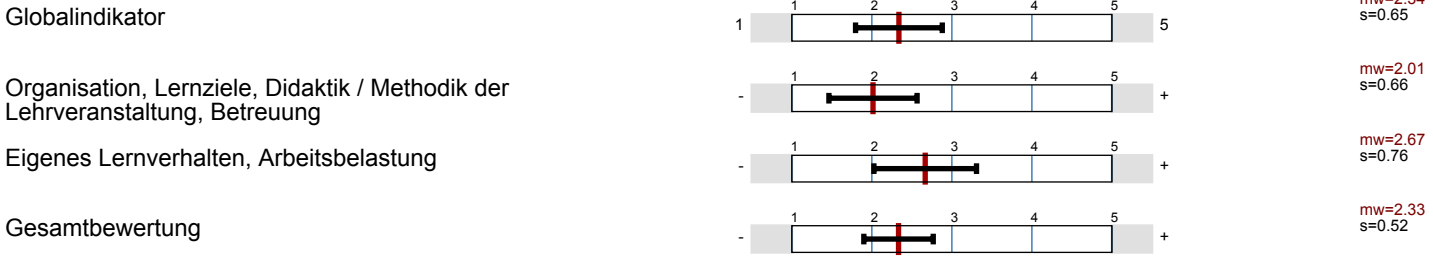
Bei Rückfragen stehe ich Ihnen gerne per Mail zur Verfügung.

Mit freundlichen Grüßen
Bodo Schaab

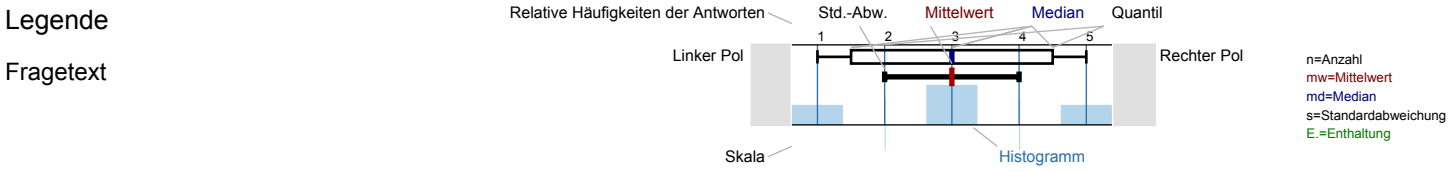
Prof. Dr. Peter Schmidt
 Quantitative Methoden (M2) (MBA1_QuantMeth)
 Erfasste Fragebögen = 6



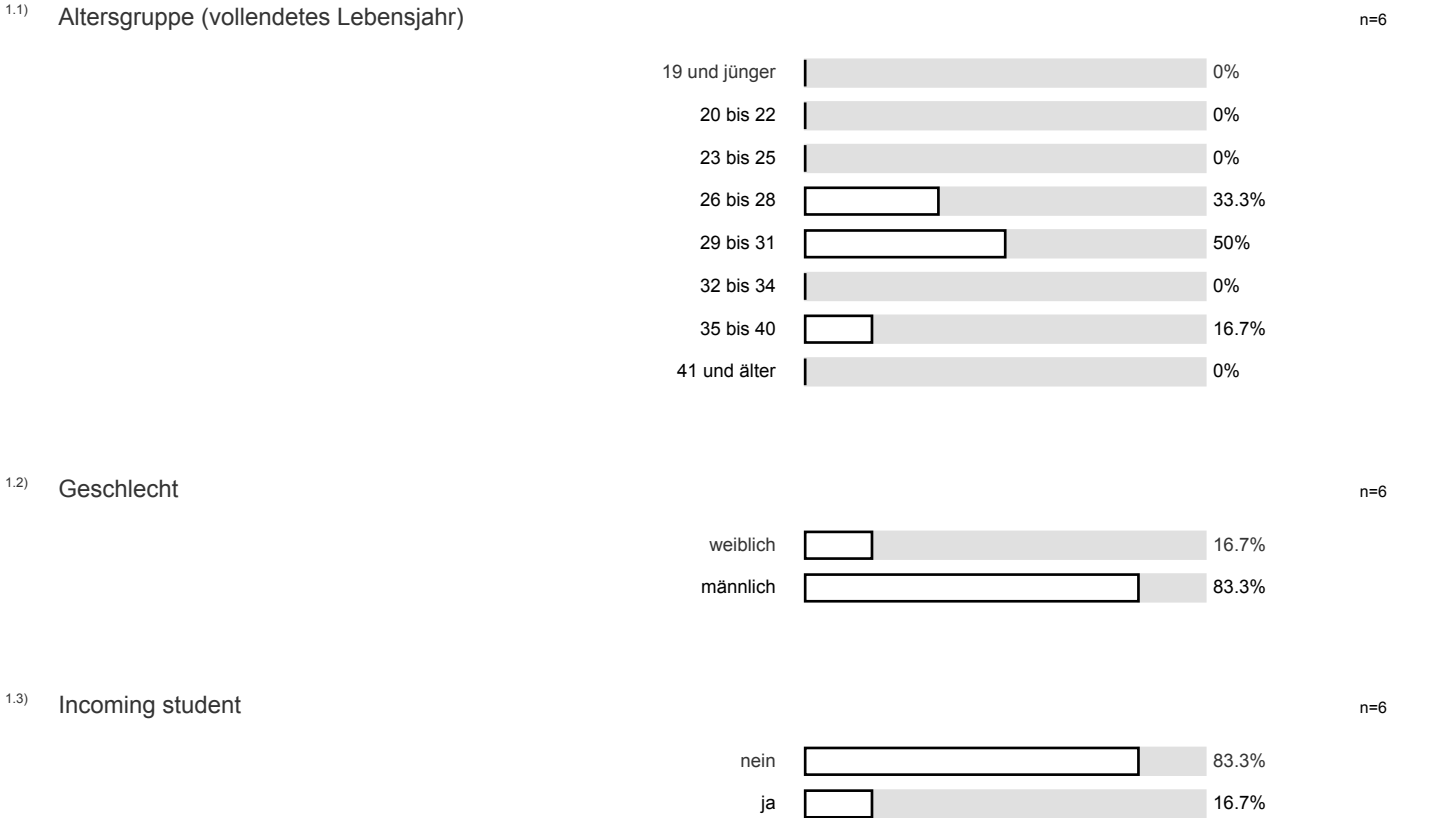
Globalwerte



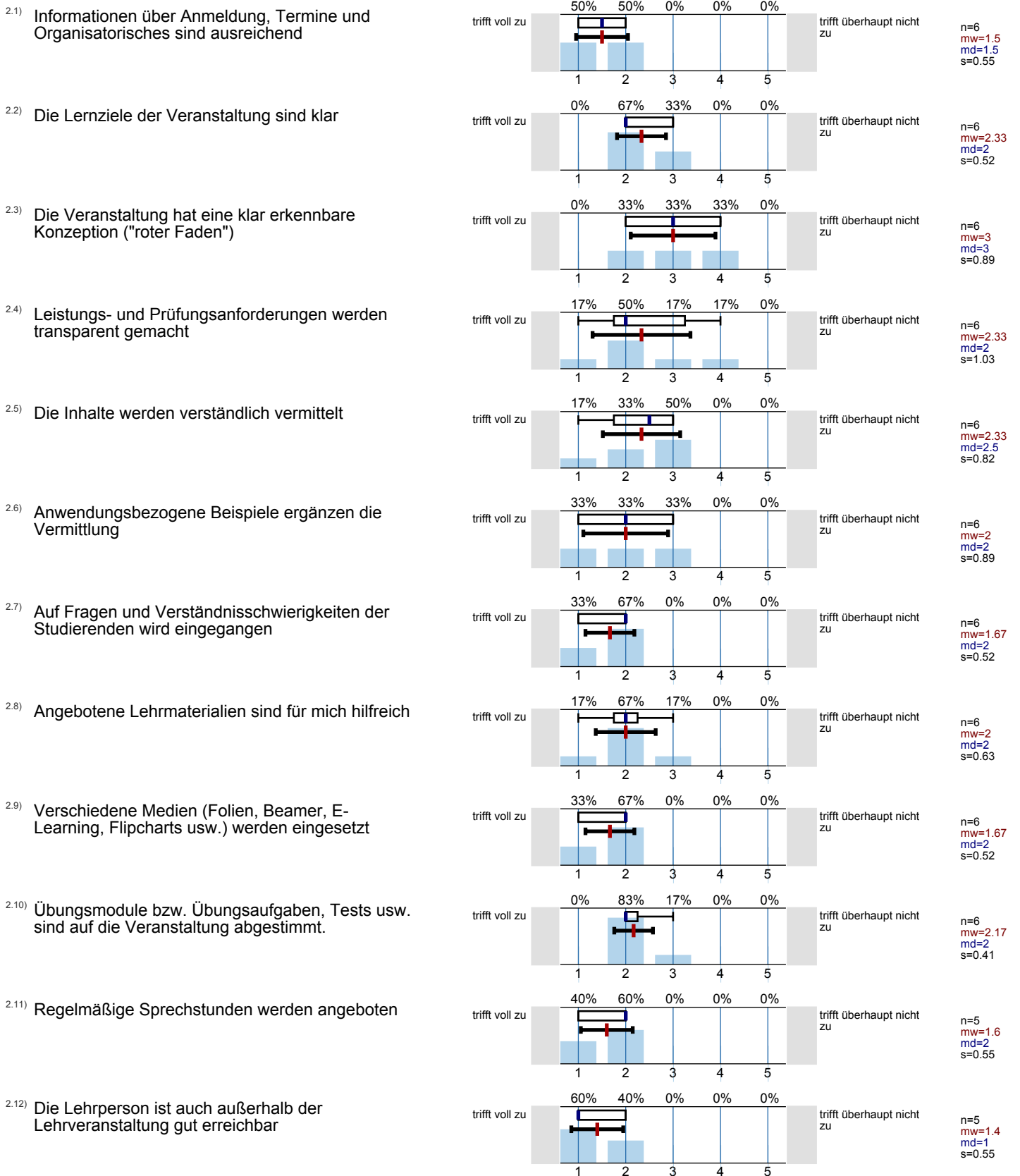
Auswertungsteil der geschlossenen Fragen



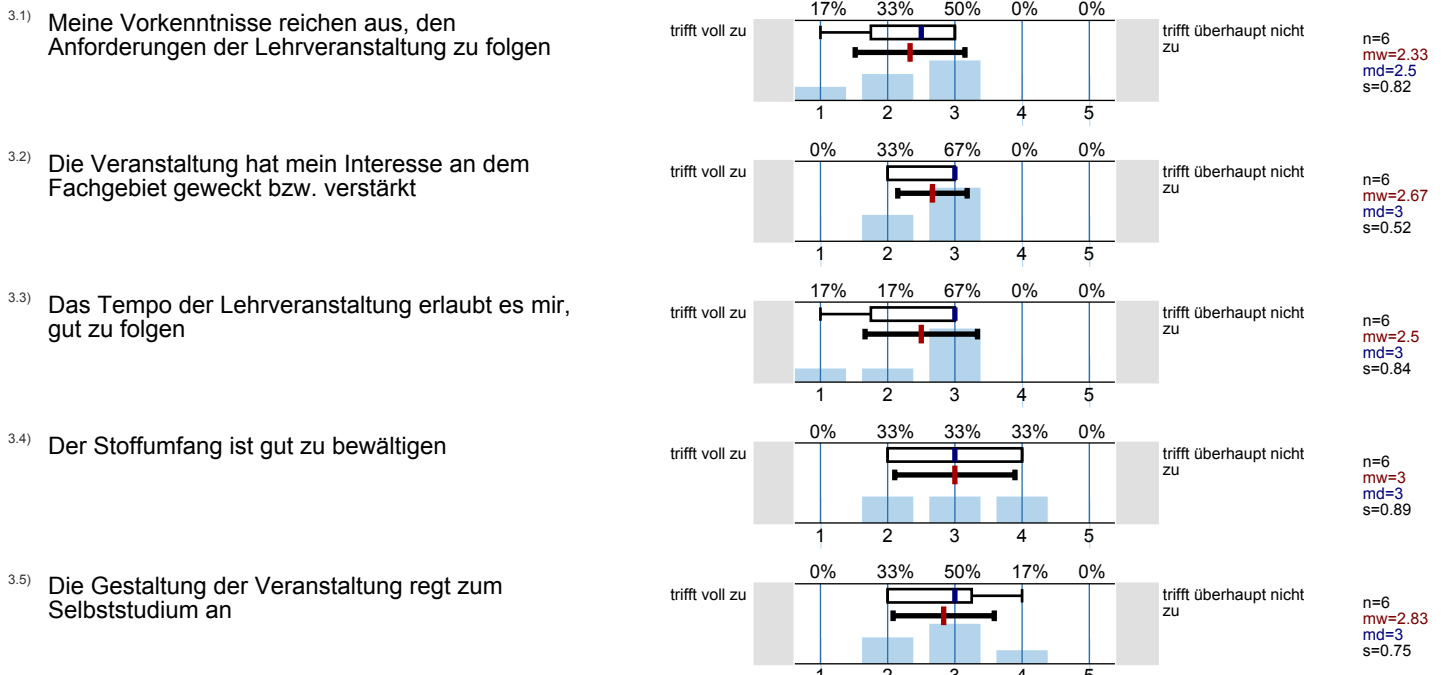
Allgemeine Angaben



Organisation, Lernziele, Didaktik / Methodik der Lehrveranstaltung, Betreuung




Eigenes Lernverhalten, Arbeitsbelastung



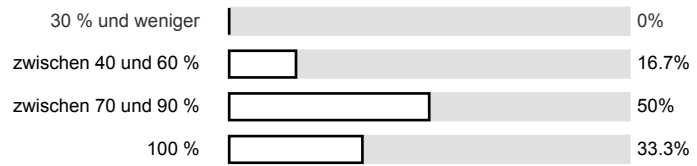
3.6) Wenn ich mich in der Veranstaltung nicht aktiv beteilige, so liegt es daran, dass ... n=6



3.7) Mein zeitlicher Aufwand für das notwendige Selbststudium im Rahmen dieser Lehrveranstaltung beträgt durchschnittlich pro Woche (auf volle Stunden gerundet) n=6
mw=5.17
s=1.94

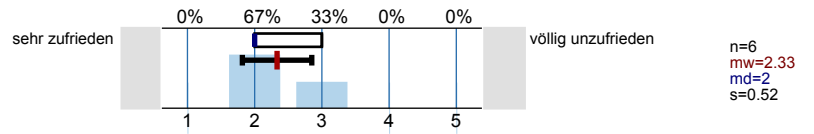


3.8) An den bisherigen Terminen dieser Lehrveranstaltung habe ich teilgenommen zu ungefähr ... (Prozentsatz auf volle 10er gerundet) n=6



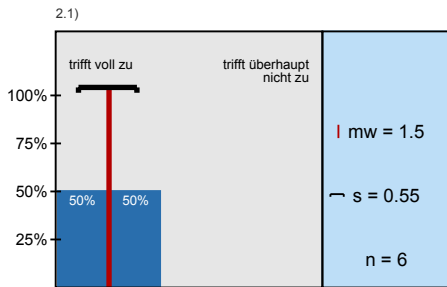
Gesamtbewertung

4.1) Alles in allem: Wie zufrieden sind Sie mit dieser Lehrveranstaltung?

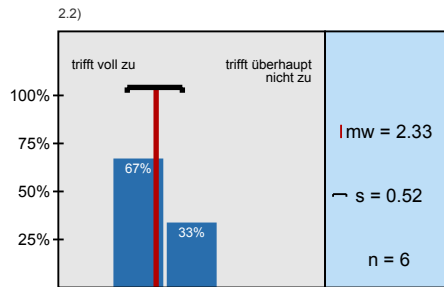


Anmerkungen

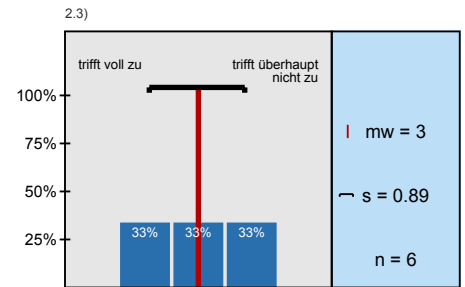
Histogramme zu den Skalafragen



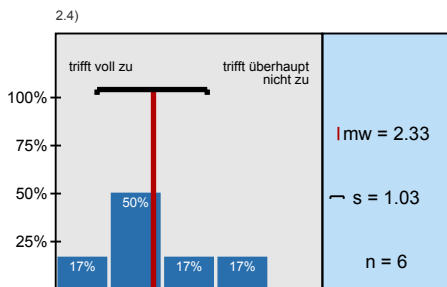
Informationen über Anmeldung, Termine und Organisatorisches sind ausreichend



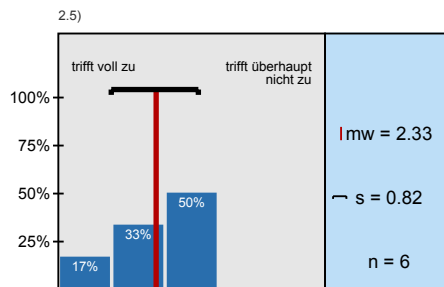
Die Lernziele der Veranstaltung sind klar



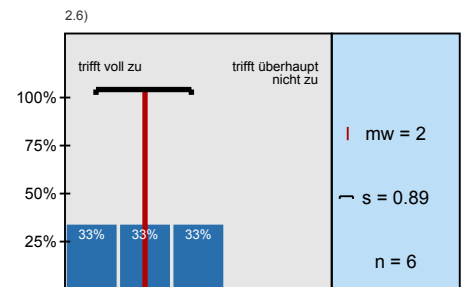
Die Veranstaltung hat eine klar erkennbare Konzeption ("roter Faden")



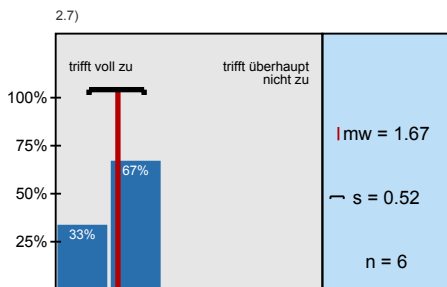
Leistungs- und Prüfungsanforderungen werden transparent gemacht



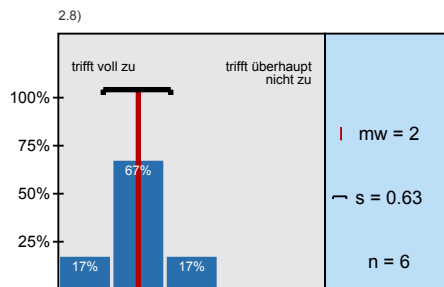
Die Inhalte werden verständlich vermittelt



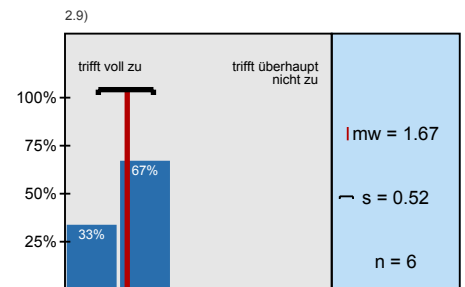
Anwendungsbezogene Beispiele ergänzen die Vermittlung



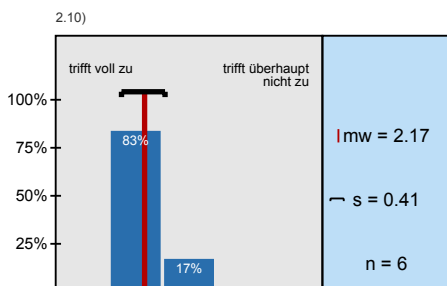
Auf Fragen und Verständnisschwierigkeiten der Studierenden wird eingegangen



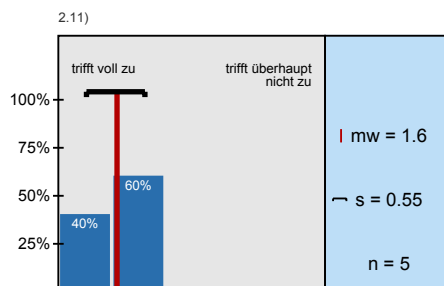
Angebotene Lehrmaterialien sind für mich hilfreich



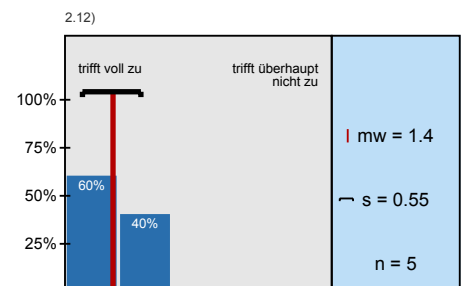
Verschiedene Medien (Folien, Beamer, E-Learning, Flipcharts usw.) werden eingesetzt



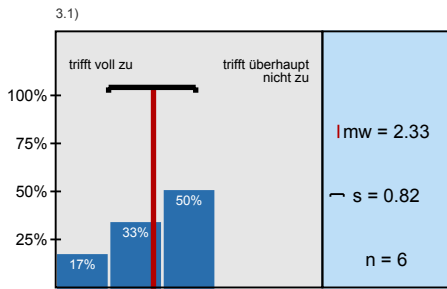
Übungsmodulare bzw. Übungsaufgaben, Tests usw. sind auf die Veranstaltung abgestimmt.



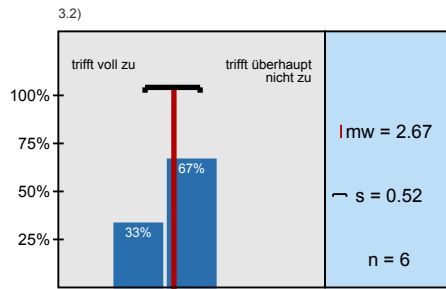
Regelmäßige Sprechstunden werden angeboten



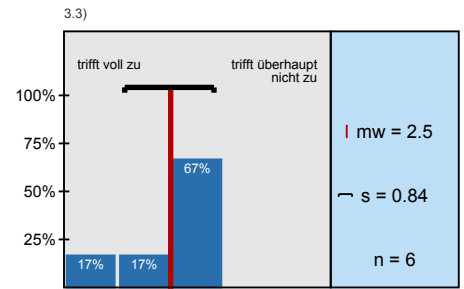
Die Lehrperson ist auch außerhalb der Lehrveranstaltung gut erreichbar



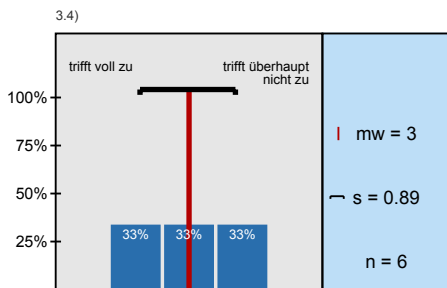
Meine Vorkenntnisse reichen aus, den Anforderungen der Lehrveranstaltung zu folgen



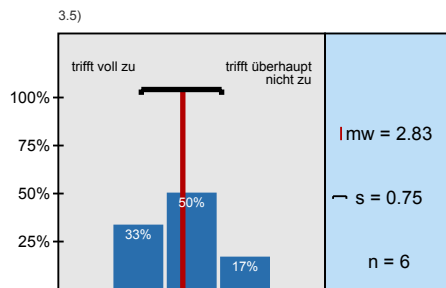
Die Veranstaltung hat mein Interesse an dem Fachgebiet geweckt bzw. verstärkt



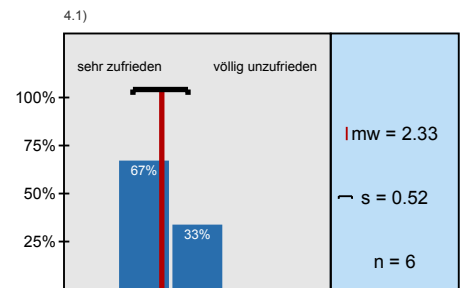
Das Tempo der Lehrveranstaltung erlaubt es mir, gut zu folgen



Der Stoffumfang ist gut zu bewältigen



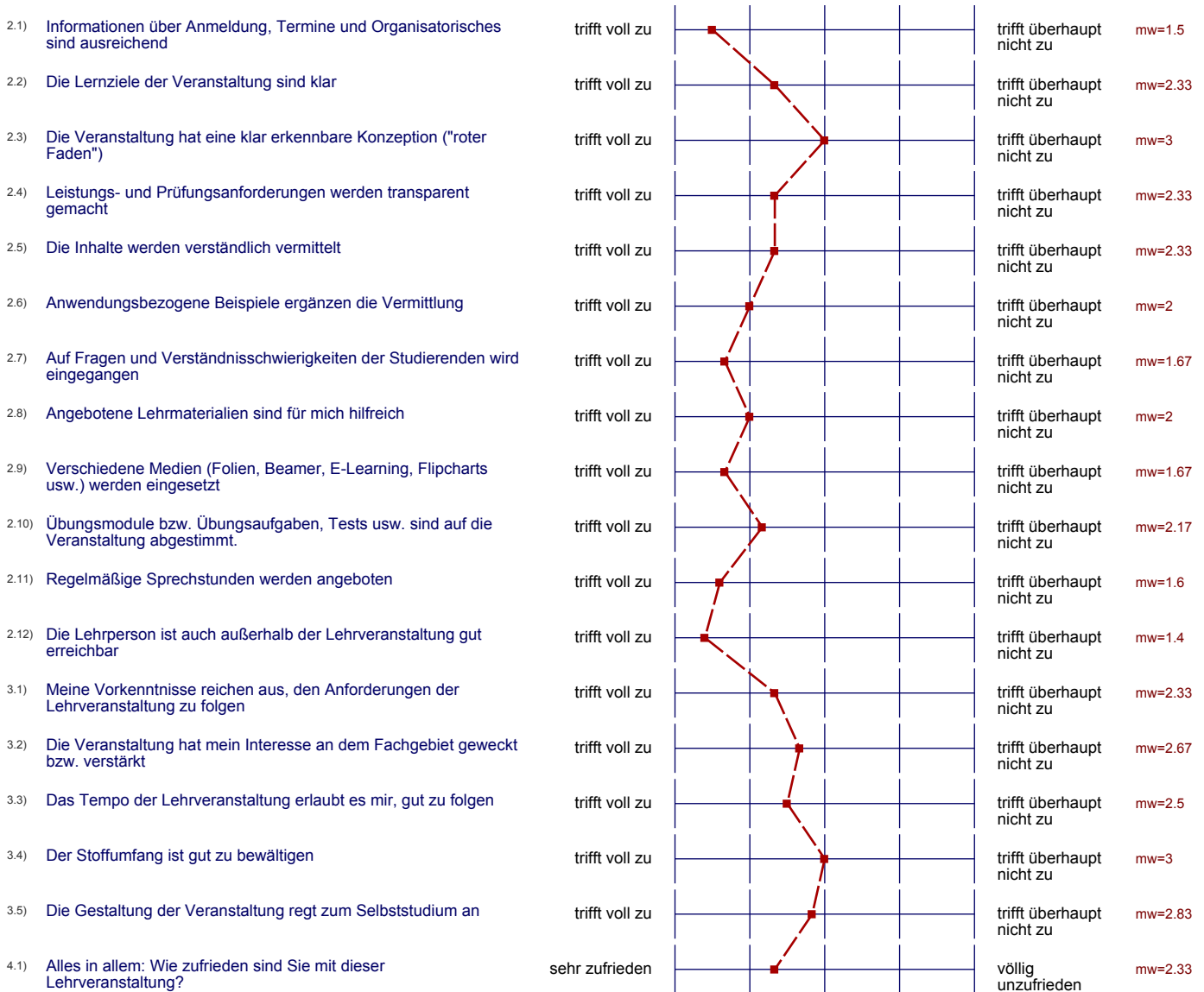
Die Gestaltung der Veranstaltung regt zum Selbststudium an



Alles in allem: Wie zufrieden sind Sie mit dieser Lehrveranstaltung?

Profillinie

Teilbereich: IGC MBA
 Name der/des Lehrenden: Prof. Dr. Peter Schmidt
 Titel der Lehrveranstaltung: Quantitative Methoden (M2)
 (Name der Umfrage)



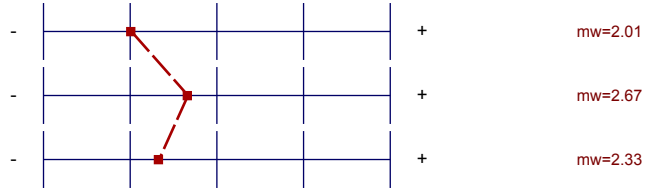
Profillinie

Teilbereich: IGC MBA
 Name der/des Lehrenden: Prof. Dr. Peter Schmidt
 Titel der Lehrveranstaltung: Quantitative Methoden (M2)
 (Name der Umfrage)

Organisation, Lernziele, Didaktik / Methodik der Lehrveranstaltung, Betreuung

Eigenes Lernverhalten, Arbeitsbelastung

Gesamtbewertung



Präsentationsvorlage

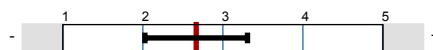
einzelne Lehrveranstaltung Quantitative Methoden (M2)
Prof. Dr. Peter Schmidt
Erfasste Fragebögen = 6

Organisation, Lernziele, Didaktik /
Methodik der Lehrveranstaltun...



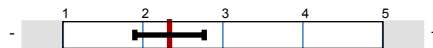
mw = 2.01

Eigenes Lernverhalten, Arbeitsbelastung



mw = 2.67

Gesamtbewertung



mw = 2.33

Auswertungsteil der offenen Fragen

5.1) Was gefällt Ihnen an der Lehrveranstaltung besonders gut? (Bitte nur innerhalb des Rahmens beschriften)

• neue Sichtweise auf Statistik

5.2) Was sollte geändert werden? (Bitte nur innerhalb des Rahmens beschriften)

• kompaktere, ~~weniger~~ „geschäftliche“ Beispiele.
Hauptsächlich auf nationale Beispiele ausgerichtet, Betriebliche
Beispiele fehlen.